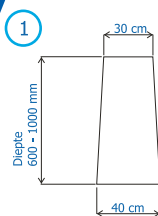
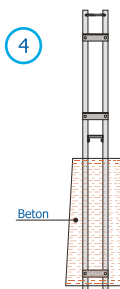
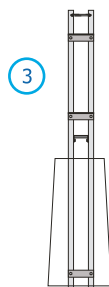
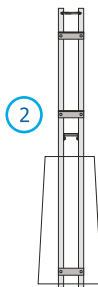


PLAATSEN MASTBOK

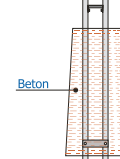


Graaf een gat van de hierboven genoemde afmeting.

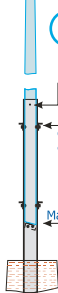
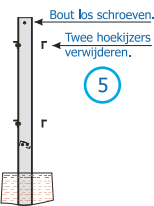


Plaats de mastbok in het gat druk hem stevig in de grond zodat hij onderin niet meer verschuift bij het storten. Wel rekening houden met de kantelrichting van de mast (zie info nr.7)

Zorg dat de mastbok waterpas staat en zet hem daarna stevig vast met stenen of d.m.v. schoren.



Staat het geheel waterpas, stevig vast en is de kantel richting goed is goed? Het gat geheel vol storten met beton en enkele dagen laten uitharden.



Bij het kantelen ook deze plaat verwijderen om beschadiging aan de mast te voorkomen.



Mast in de bok plaatsen en opsluiten d.m.v. de twee hoekijzers daarna een gat boren op het scharnierpunt.

Let vooral op deze schuine plaat voor de draairichting van de mast



Vlaggenindustrie
Groningen BV

VLAGGENINDUSTRIE GRONINGEN B.V. IS TOTAALVERANCIER VOOR VLAGGEN, MASTEN, INDOORBANIEREN, ACCESSOIRES. ZOWEL DIGITAAL ALS IN ZEEFDruk.

VOSSenkAMP 5, 9351 VR LEEK | TEL .0594-587676 | FAX.0594-587659
E-MAIL: SALES@VIG.NL | INTERNET: WWW.VIG.NL